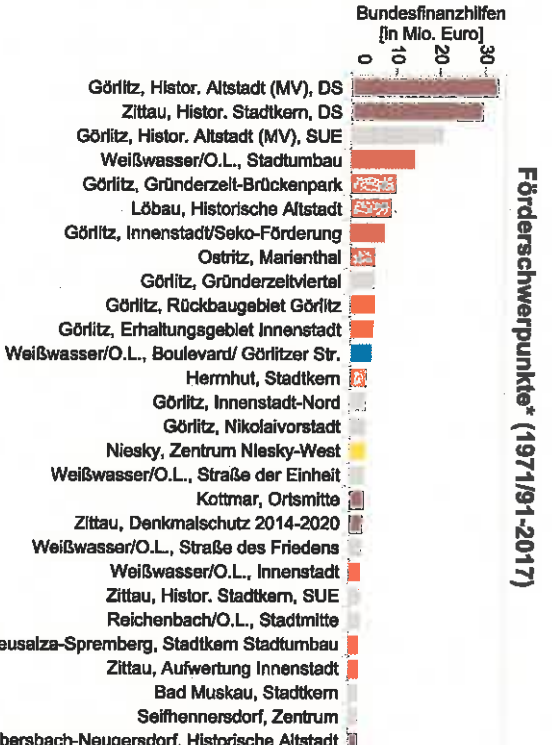
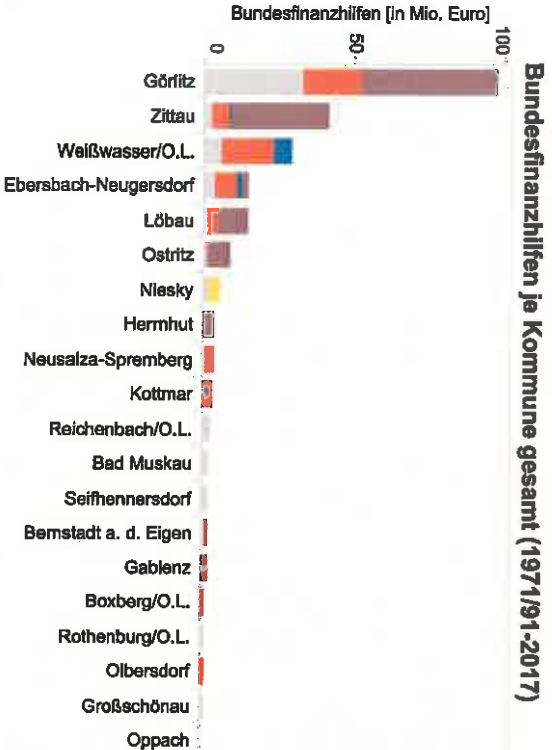
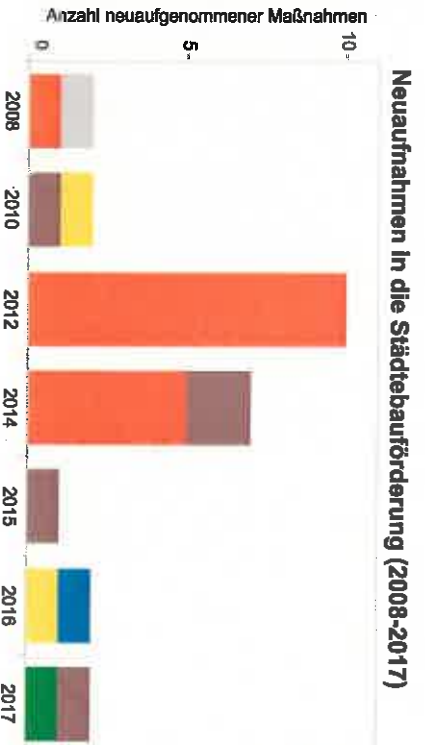
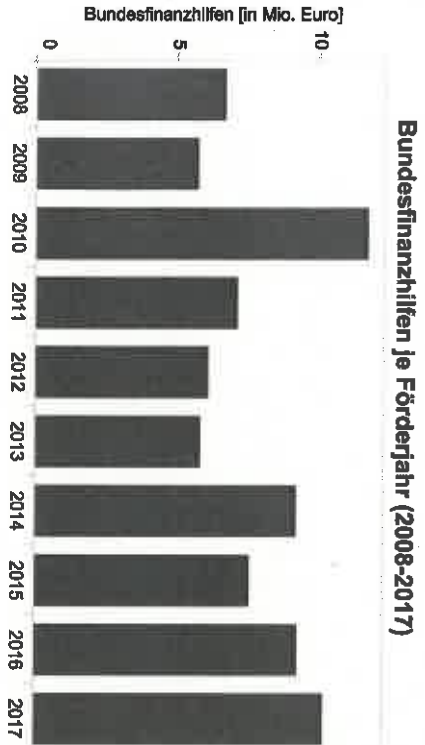


Städtebauförderung - Stand und Entwicklung im Wahlkreis

157

Görlitz



- Programm**
- Denkmalschutz Ost
 - Soziale Stadt
 - Stadtbau Ost
 - Kleinere Städte und Gemeinden
 - Sanierung und Entwicklung Ost
 - Zukunft Stadtgrün

Quelle: Städtebauförderungsdatenbank des BBSR
Stand: März 2018

Hinweis:
In Großstädten mit mehreren Wahlkreisen lagen nicht in allen Fällen eindeutige Informationen zur korrekten Zuordnung vor. In Einzelfällen ist daher eine abweichende Zuordnung zu den Wahlkreisen möglich. Die Zugehörigkeit einer Maßnahme zu mehreren Wahlkreisen konnte nicht abgebildet werden. Auch hiervon sind einige Maßnahmen betroffen.

* Förderschwerpunkte sind Maßnahmen, die Bundesfinanzhilfen in Höhe von mindestens 2 Mio. € erhalten haben.

Liste der Städtebauförderungsmaßnahmen im Wahlkreis 157 „Görlitz“ bis einschl. 2017

| Kommune | Programm | Maßnahmebezeichnung | Letzte Förderung* | Bundesmittel in 2017 (in 1.000 Euro) | Bundesmittel insgesamt (in 1.000 Euro) |
|-------------------------------------|-------------------------------|---------------------------------|-------------------|--------------------------------------|--|
| Bad Muskau Bernstadt a. d. Eigen | Sanierung und Entwicklung Ost | Stadtkern | 2012 | | 2.185,9 |
| | | Stadtkern | 2017 | 17,0 | 900,1 |
| Boxberg/O.L. | Sanierung und Entwicklung Ost | Stadtkern | vor 2008 | | 1.164,8 |
| | | Aufwertungsgebiet Boxberg | 2010 | | 589,7 |
| | | Boxberg Siedlung | 2017 | 3,0 | 67,0 |
| | | Stadumbaugebiet Boxberg | 2009 | | 573,8 |
| Ebersbach-Neugersdorf | Denkmalschutz Ost | Historische Altstadt | 2017 | 499,0 | 2.004,2 |
| | | August-Bebel-Str. | 2012 | | 1.651,5 |
| Gablenz | Sanierung und Entwicklung Ost | Ebersbach - Stadtkern | 2012 | | 1.877,6 |
| | | Oberland, SOS | 2015 | | 1.889,0 |
| | | Aufwertungsgebiet 1 | 2010 | | 1.334,6 |
| | | Aufwertungsgebiet 2 | 2017 | 363,0 | 1.590,5 |
| | | Ebersbach-Altstadt | 2008 | | 81,9 |
| | | Hermann-Wünsche-Straße | 2017 | 6,0 | 755,5 |
| | | Oberland 2014-2020 | 2017 | 776,0 | 1.265,0 |
| | | Oberland, SU | vor 2008 | | 907,8 |
| | | Rückbaugebiet | 2014 | | 108,5 |
| | | Stadumbaugebiet | 2010 | | 1.432,4 |
| Gablenz | Denkmalschutz Ost | Rakotz - Ensemble / Drittmittel | 2017 | 1.620,0 | 1.620,0 |
| | | Kromlauer Park | 2017 | 280,0 | 280,0 |

Quelle: Städtebauförderungsdatenbank des BBSR; Stand: März 2018

* Bund, Länder und Kommunen beteiligen sich im Rahmen der Bund-Länder-Städtebauförderung in der Regel zu je einem Drittel an der Finanzierung einer städtebaulichen Gesamtmaßnahme. „Förderung“ bezeichnet die Bewilligung der Bundesfinanzhilfen (ohne Landes- und Kommunalanteil) im genannten Programmjahr. Die Förderung eines Programmjahres umfasst bundeseitig 5 Jahresraten und ermöglicht damit auch in den Folgejahren die Umsetzung von Maßnahmen vor Ort. Die landesseitige Bewilligung gegenüber den Kommunen kann in der Aufteilung der Jahresraten vom bundeseitigen Verfahren abweichen.

Liste der Städtebauförderungsmaßnahmen im Wahlkreis 157 „Görlitz“ bis einschl. 2017

| Kommune | Programm | Maßnahmebezeichnung | Letzte Förderung* | Bundesmittel in 2017 (in 1.000 Euro) | Bundesmittel insgesamt (in 1.000 Euro) |
|-------------|-------------------------------|---|-------------------|--------------------------------------|--|
| Görlitz | Denkmalschutz Ost | Gründerzeit-Brückenpark | 2017 | 481,0 | 10.150,3 |
| | | Histor. Altstadt (MV), DS | 2013 | | 33.008,2 |
| | Sanierung und Entwicklung Ost | Historische Altstadt-West | 2017 | 487,0 | 1.845,0 |
| | | Gründerzeitviertel | 2010 | | 5.430,3 |
| | | Histor. Altstadt (MV), SUE | vor 2008 | | 20.501,2 |
| | | Innenstadt Ost/Brückenpark | 2008 | | 22,8 |
| | | Innenstadt-Nord | vor 2008 | | 3.631,5 |
| | | Nikolaivorstadt | 2008 | | 3.578,5 |
| | Stadtbau Ost | Erhaltungsgebiet Innenstadt | 2017 | 1.542,0 | 4.945,8 |
| | | Innenstadt/Seko-Förderung | 2016 | | 7.725,9 |
| | | Rückbaugelände Görlitz | 2009 | | 5.350,7 |
| | | Rückbaugelände Stadt Görlitz Weinhübel/A.-Horsmann-Str | 2017 vor 2008 | 97,0 | 1.078,5 |
| Großschönau | Sanierung und Entwicklung Ost | Ortskern | 2011 | 1.069,3 | |
| | Denkmalschutz Ost | Stadtkern | 2010 | | 3.755,3 |
| Kottmar | Denkmalschutz Ost | Ortsmitte | 2016 | | 3.169,2 |
| | Denkmalschutz Ost | Äußere Bautzener Straße | 2017 | 130,0 | 1.371,0 |
| Löbau | Sanierung und Entwicklung Ost | Historische Altstadt | 2014 | | 8.868,5 |
| | Stadtbau Ost | Gebiet 2 | vor 2008 2010 | 1.767,7 | 1.144,2 |

Quelle: Städtebauförderungsdatenbank des BBSR; Stand: März 2018

* Bund, Länder und Kommunen beteiligen sich im Rahmen der Bund-Länder-Städtebauförderung in der Regel zu je einem Drittel an der Finanzierung einer städtebaulichen Gesamtmaßnahme. „Förderung“ bezeichnet die Bewilligung der Bundesfinanzhilfen (ohne Landes- und Kommunalanteil) im genannten Programmjahr. Die Förderung eines Programmjahres umfasst bundeseitig 5 Jahresraten und ermöglicht damit auch in den Folgejahren die Umsetzung von Maßnahmen vor Ort. Die landesseitige Bewilligung gegenüber den Kommunen kann in der Aufteilung der Jahresraten vom bundeseitigen Verfahren abweichen.

Liste der Städtebauförderungsmaßnahmen im Wahlkreis 157 „Görlitz“ bis einschl. 2017

| Kommune | Programm | Maßnahmebezeichnung | Letzte Förderung* | Bundesmittel in 2017 (in 1.000 Euro) | Bundesmittel insgesamt (in 1.000 Euro) |
|--------------------|-------------------------------|--|-------------------|--------------------------------------|--|
| Löbau | Stadtumbau Ost | Löbau Ost | 2017 | 173,0 | 901,0 |
| | | Neusaazer Straße | 2015 | | 49,0 |
| | | Rückbaugebiet Löbau | 2009 | | 738,3 |
| Neusalza-Spremberg | Sanierung und Entwicklung Ost | Stadtkern, SUE | 2009 | | 1.185,8 |
| | | Stadtkern Stadtbau | 2017 | 108,0 | 2.332,0 |
| Niesky | Kleinere Städte und Gemeinden | Ortskern Rietschen | 2017 | 125,0 | 525,0 |
| | | Zentrum Niesky-West | 2016 | | 3.556,9 |
| | | Historisches Stadtzentrum | 2009 | | 1.751,0 |
| Olbersdorf | Stadtumbau Ost | Mehrgenerationen-Wohngebiet Olbersdorf | 2017 | 381,0 | 748,5 |
| Oppach | Sanierung und Entwicklung Ost | Neubauegebiet | vor 2008 | | 357,2 |
| | | Ortsmitte | 2012 | | 661,5 |
| Ostritz | Denkmalschutz Ost | Historische Altstadt | 2017 | 134,0 | 1.677,4 |
| | | Marienthal | 2017 | 1.080,0 | 5.460,7 |
| Reichenbach/O.L. | Sanierung und Entwicklung Ost | Stadtkern | 2008 | | 1.672,6 |
| | | Rückbauegebiet Ostritz | vor 2008 | | 150,5 |
| | | Stadtmitte | 2009 | | 2.440,6 |
| Rothenburg/O.L. | Sanierung und Entwicklung Ost | Altstadt | 2012 | | 1.199,0 |
| Seifmetersdorf | Sanierung und Entwicklung Ost | Zentrum | 2008 | | 2.147,7 |
| Weißwasser/O.L. | Sanierung und Entwicklung Ost | Straße der Einheit | 2012 | | 3.177,6 |
| | | Straße des Friedens | 2012 | | 2.723,4 |

Quelle: Städtebauförderungsdatenbank des BBSR; Stand: März 2018

* Bund, Länder und Kommunen beteiligen sich im Rahmen der Bund-Länder-Städtebauförderung in der Regel zu je einem Drittel an der Finanzierung einer städtebaulichen Gesamtmaßnahme. „Förderung“ bezeichnet die Bewilligung der Bundesfinanzhilfen (ohne Landes- und Kommunalanteil) im genannten Programmjahr. Die Förderung eines Programmjahres umfasst bundeseitig 5 Jahresraten und ermöglicht damit auch in den Folgejahren die Umsetzung von Maßnahmen vor Ort. Die landesseitige Bewilligung gegenüber den Kommunen kann in der Aufteilung der Jahresraten vom bundeseitigen Verfahren abweichen.

Liste der Städtebauförderungsmaßnahmen im Wahlkreis 157 „Görlitz“ bis einschl. 2017

| Kommune | Programm | Maßnahmebezeichnung | Letzte Förderung* | Bundesmittel in 2017 (in 1.000 Euro) | Bundesmittel insgesamt (in 1.000 Euro) |
|------------------|-------------------------------|---------------------------|-------------------|--------------------------------------|--|
| Weißwasser/O.L. | Soziale Stadt | Boulevard/ Görlitzer Str. | 2015 | | 4.680,5 |
| | | Südoost | 2017 | 378,0 | 919,3 |
| | Stadtumbau Ost | Innenstadt | 2017 | 530,0 | 2.543,5 |
| | | Nord-Süd | 2017 | 33,0 | 1.032,0 |
| | | Stadtumbau | 2010 | | 14.105,6 |
| | Denkmalschutz Ost | Denkmalschutz 2014-2020 | 2017 | 680,0 | 3.042,0 |
| | | Histor. Stadtkern, DS | 2013 | | 29.482,6 |
| | Sanierung und Entwicklung Ost | Histor. Stadtkern, SUE | 2008 | | 2.472,2 |
| | | Soziale Stadt | Zittau-Süd | 2010 | |
| | Stadtumbau Ost | Aufwertung Innenstadt | | 2017 | 292,0 |
| Erhaltungsgebiet | | | 2012 | | 1.821,1 |
| Zittau Süd-Ost | | Teilbereich Zittau-Ost | 2015 | | 153,0 |
| | | Zittau Süd-Ost | 2010 | | 1.648,9 |

Quelle: Städtebauförderungsdatenbank des BBSR; Stand: März 2018

* Bund, Länder und Kommunen beteiligen sich im Rahmen der Bund-Länder-Städtebauförderung in der Regel zu je einem Drittel an der Finanzierung einer städtebaulichen Gesamtmaßnahme. „Förderung“ bezeichnet die Bewilligung der Bundesfinanzhilfen (ohne Landes- und Kommunalanteil) im genannten Programmjahr. Die Förderung eines Programmjahres umfasst bundesseitig 5 Jahresraten und ermöglicht damit auch in den Folgejahren die Umsetzung von Maßnahmen vor Ort. Die landesseitige Bewilligung gegenüber den Kommunen kann in der Aufteilung der Jahresraten vom bundesseitigen Verfahren abweichen.